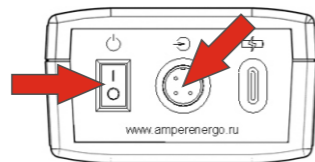


**B71**  
измеритель перемещения


## ИЗМЕРЕНИЕ БИЕНИЯ ВАЛА

1

Подключите штекер кабеля датчика  
к винтовому разъему  
измерительного блока,  
затем включите питание



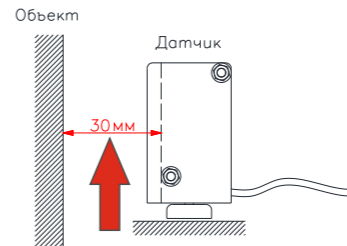
2

После загрузки ПО  
нажмите кнопку   
для начала измерения



4

Установите датчик на расстоянии  
30 мм до объекта контроля



5

На дисплеи измерительного блока  
будет отображаться величина  
биения вала



6